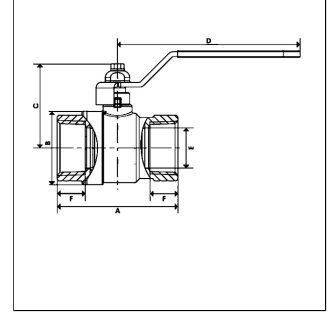


Özellikler

Bağlantı 1 + 2	BSP iç dış silindirik
Sızdırmazlık şekli 1 + 2	Form A, B ve E Blok Bağlantıları ile uyumludur.
Şalter yolu	0°; 90°
Malzeme	Pirinç mahfaza Alüminyum kol Pirinç bilye, sert krom kaplı PTFE bilye contası
Yüzey koruması	nikelli
Sıcaklık sahası	Su: 0 °C ile + 130 °C Hava: - 20 °C ile 130 °C arasında
Customs tariff number	84818081



Uyarı

Basınç verileri, 0 °C ile + 25 °C arasındaki bir sıcaklık için geçerlidir; daha yüksek sıcaklıklarda basınç kesintileri düşünülmelidir.






Açıklama

ISO 8434-1'e göre boru vidaları için daha uzun vidalama milleriyle.

Sipariş notu

Başka Basınç ve Sıcaklık Değerlerinde mevcuttur.

Ürün



Adı	Çalışma basıncı (bar)	DN*	Bağlantı dişlisi	A (mm)	C (mm)	D (mm)	F (mm)	E (mm)	B
BKR 06 ND ROV	64	6	G 1/4" -19	47.5	38	90	11	10	-
									
BKR 10 ND ROV	64	10	G 3/8" -19	49.5	38	90	11.4	10	-
									
BKR 13 ND ROV	50	12	G 1/2" -14	75	50	89	15	15	32.5
									
BKR 20 ND ROV	40	19	G 3/4" -14	80	59	113	-	20	42
									
BKR 25 ND ROV	40	25	G 1" -11	90	63	113	19.1	25	49.5
									
BKR 32 ND ROV	30	31	G 1.1/4" -11	110	77	138	21.4	32	59.5

BKR ND ROV

2 Yollu Vana, Alçak Basınç

HANSA FLEX

Last updated: 31.05.2023

Adı	Çalışma basıncı	DN*	Bağlantı dişlisi	A	C	D	F	E	B
 BKR 40 ND ROV	30	38	G 1.1/2" -11	120	91	157.8	21.4	40	72
 BKR 50 ND ROV	25	51	G 2" -11	140	97	157.8	25.7	50	86

DN = Nominal çap, nominal genişlik

Yedek parçalar

ND GRIFF	Küresel Vana Kolu
----------	-------------------